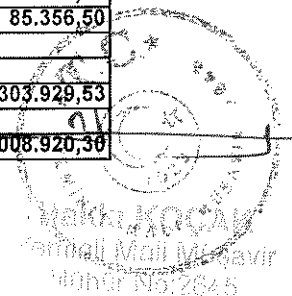


İSTANBUL ENERJİ SAN.VE TİC.A.Ş.

01.01.2019 - 31.12.2019 TARİHLİ BİLANÇOSU (TL)


AKTİF	CARİ DÖNEM	
I.DÖNEN VARLIKLAR		242.780.608,93
A.HAZIR DEĞERLER		35.297.445,79
1- Kasa	100.723,40	
2- Alınan Çekler	0,00	
3- Bankalar	33.418.152,03	
4-Verilen Çekler ve Ödeme Emirleri (-)		
5- Diğer Hazır Değerler	1.778.570,36	
B.MENKUL KIYMETLER		0,00
1- Kamu Kesimi Tahvil, Senet ve Bonoları		
C.KISA VADELİ TİCARİ ALACAKLAR		168.916.234,30
1- Alıcılar	154.546.178,12	
2-Alacak Senetleri	4.672.059,77	
3- Verilen Depozito ve Teminatlar	9.238.986,33	
4- Diğer Ticari Alacaklar	1.864,25	
5- Şüpheli Ticari Alacaklar	9.631.692,73	
6- Şüpheli Ticari Alacak Karşılığı (-)	9.174.546,90	
D.DİĞER ALACAKLAR		35.318,97
1- İştiraklerden Alacaklar	0,00	
2- Personelden Alacaklar	10,00	
3- Diğer Çeşitli Alacaklar	35.308,97	
E.STOKLAR		14.120.726,24
1- İlk Madde ve Malzeme	2.040.644,01	
2- Yarı Mamuller	221.800,00	
3- Mamüller		
4-Ticari Mallar	9.840.318,83	
5- Diğer Stoklar		
6- Verilen Sipariş Avansları	2.017.963,40	
F.YILLARA YAYGIN İNŞAAT VE ONARIM MALİYETLERİ		21.050.324,06
1- Yıllara Yaygın İnşaat ve Onarım Maliyetleri	21.050.324,06	
2- Yıllara Yaygın İnşaat Enflasyon Düzeltme Hs.		
G.GELECEK AYLARA AIT GİDERLER VE GELİR TAH.		1.487.070,52
1-Gelecek Aylara Ait Giderler	1.481.557,79	
2-Gelir Tahakkukları	5.512,73	
H.DİĞER DÖNEN VARLIKLAR		1.873.489,05
1- Devreden KDV	1.549.590,70	
2- Peşin Odenen Vergiler ve Fonlar	323.108,90	
3- İş Avansları	789,45	
4- Personel Avansları	0,00	
5- Sayım ve Tesellüm Noksanları		
II.DURAN VARLIKLAR		113.228.311,37
A.TİCARİ ALACAKLAR		114.878,02
1- Alıcılar		
2- Verilen Depozito ve Teminatlar	114.878,02	
B.DİĞER ALACAKLAR		0,00
C.MALİ DURAN VARLIKLAR		23.073.833,86
1- Bağlı Menkul Kıymetler		
2- İştirakler	23.073.833,86	
3- İştiraklere Sermaye Taahhütleri (-)		
D.MADDİ DURAN VARLIKLAR		84.910.310,79
1- Arazi ve Arsalar	2.693.975,30	
2- Binalar	66.000,00	
3- Tesis, Makine ve Cihazlar	1.617.548,46	
4- Taşıtlar	2.700.767,49	
5- Demirbaşlar	2.830.385,49	
6- Diğer Maddi Duran Varlıklar		
7- Birikmiş Amortismanlar (-)	4.220.085,46	
8- Yapılmakta Olan Yatırımlar	79.221.719,51	
E.MADDİ OLMAYAN DURAN VARLIKLAR		4.740.002,67
1- Haklar	1.405.000,00	
2- Özel Maliyetler	5.417.005,83	
3- Diğer Maddi Olmayan Duran Varlıklar	682.837,63	
4- Birikmiş Amortismanlar (-)	2.764.840,79	
F.OZEL TÜKENMEYE TABİ VARLIKLAR		0,00
G.GELECEK YILLARA AIT GİDERLER VE GELİR TAH.		85.356,50
1- Gelecek Yıllara Ait Giderler	85.356,50	
2- Gelir Tahakkukları		
H.DİĞER DURAN VARLIKLAR		303.929,53
1- Peşin Odenen Vergiler ve Fonlar	303.929,53	
AKTİF(VARLIKLAR) TOPLAMI		356.008.920,30



İSTANBUL ENERJİ SAN.VE TİC.A.Ş.

01.01.2019 - 31.12.2019 TARİHLİ BİLANÇOSU (TL)


PASİF	CARİ DÖNEM	
I.KISA VADELİ YABANCI KAYNAKLAR		155.987.232,58
A.MALI BORÇLAR		711.858,95
1- Banka Kredileri	711.858,95	
B.TİCARİ BORÇLAR		134.625.464,53
1- Satıcılar	132.438.557,07	
2-Borç Senetleri		
3-Alınan Depozito ve Teminatlar	2.186.907,46	
C.DİĞER BORÇLAR		61.723,82
1- Ortaklara Borçlar		
2- Personele Borçlar	35.153,69	
3- Diğer Çeşitli Borçlar	26.570,13	
D.ALINAN AVANSLAR		94.121,57
1- Alınan Sipariş Avansları	94.121,57	
E.YILLARA YAYGIN İNŞAAT VE ONARIM HAKEDİŞLERİ		9.249.940,30
1- Yıllara Yaygın İnş. ve Onarım Hakediş Bedelleri	9.249.940,30	
2- Yıllara Yaygın İnşaat Enflasyon Düzeltme Hs.		
F.ÖDENECEK VERGİ VE DİĞER YUKUMLULUKLER		6.001.355,73
1- Ödenecek Vergi ve Fonlar	4.881.990,51	
2- Ödenecek Sosyal Güvenlik Kesintileri	1.119.365,22	
3- Vadesi Geç. Ertel. veya Taks. Vergi ve Diğer Yük.		
4- Diğer Yükümlülükler		
G.BORÇ VE GİDER KARŞILIKLARI		0,00
1- Dönem Karı ve Diğer Yasal Yük. Karşılığı	8.091.199,37	
2- Dönem Karı Peşin Odenen Vergi ve Diğer Yük.(-)	8.091.199,37	
3- Diğer Borç ve Gider Karşılıkları		
H.GELECEK AYLARA AİT GELİRLER VE GİDER TAH.		5.242.767,68
1- Gelecek Aylara Ait Gelirler	5.242.767,68	
2- Gider Tahakkukları		
I.DİĞER KISA VADELİ YABANCI KAYNAKLAR		0,00
1- Hesaplanan KDV		
2- Sayım Ve Tesellüm Fazlaları		
3- Diğer Kısa Vadeli Yabancı kaynaklar		
II.UZUN VADELİ YABANCI KAYNAKLAR		11.064.239,35
A.MALI BORÇLAR		0,00
1- Banka kredileri		
B.TİCARİ BORÇLAR		3.800,00
1- Alınan Depozito ve Teminatlar	3.800,00	
C.DİĞER BORÇLAR		0,00
1- Kamuya Olan Ertelenen veya Taksitli Borçlar		
D.ALINAN AVANSLAR		0,00
1- Alınan Sipariş Avansları		
E.BORÇ VE GİDER KARŞILIKLARI		
F.GELECEK YILLARA AİT GELİRLER VE GİDER TAH.		11.060.439,35
1- Gelecek Yıllara Ait Gelirler	11.060.439,35	
2- Gider Tahakkukları		
G.DİĞER UZUN VADELİ YABANCI KAYNAKLAR		0,00
III.OZ KAYNAKLAR		188.957.448,37
A. ODENMİŞ SERMAYE		20.635.000,00
1- Sermaye	20.635.000,00	
2-Odenmemiş Sermaye (-)		
B.SERMAYE YEDEKLERİ	329.579,00	329.579,00
C.KAR YEDEKLERİ		23.190.867,50
1- Yasal Yedekler	4.127.318,88	
2- Olağanüstü Yedekler		
4- Diğer Kar Yedekleri	19.063.548,62	
D.GEÇMİŞ YILLAR KARLARI	116.143.559,33	116.143.559,33
E.GEÇMİŞ YILLAR ZARARLARI (-)		0,00
F. DÖNEM NET KARI (ZARARI (-))	28.658.442,54	28.658.442,54
PASİF (KAYNAKLAR) TOPLAMI :		356.008.920,30



İSTANBUL ENERJİ SAN.VE TİC.A.Ş.
01.01.2019 - 31.12.2019 TARİHLİ GELİR TABLOSU

(TL)

A. BRÜT SATIŞLAR		543.335.521,82
YURT İÇİ SATIŞLAR	539.501.729,60	
YURTDIŞI SATIŞLAR		
DİĞER GELİRLER	3.833.792,22	
B. SATIŞ İNDİRİMLERİ (-)		3.154.240,27
SATIŞTAN İADELER (-)	3.132.924,70	
SATIŞ İSKONTOLARI (-)	21.315,57	
DİĞER İNDİRİMLER (-)		
C. NET SATIŞLAR		540.181.281,55
D. SATIŞLARIN MALİYETİ (-)		468.661.073,52
SATILAN MAMÜLLER MALİYETİ (-)	17.645.487,38	
SATILAN TİCARİ MAL MALİYETİ (-)	415.259.299,49	
SATILAN HİZMET MALİYETİ (-)	35.756.286,65	
BRÜT SATIŞ KARI VEYA ZARARI		71.520.208,03
E. FAALİYET GİDERLERİ (-)		33.312.436,74
ARAŞTIRMA VE GELİŞTİRME GİDERLERİ (-)		
PAZARLAMA SATIŞ VE DAĞITIM GİDERLERİ (-)	7.725.247,50	
GENEL YÖNETİM GİDERLERİ (-)	25.587.189,24	
FAALİYET KARI VEYA ZARARI		38.207.771,29
F. DİĞER FAALİYETLERDEN OLAĞAN GELİR VE KARLAR		6.523.556,58
İŞTİRAKLERDEN TEMETTÜ GELİRLERİ		
BAĞLI ORTAKLIKLARDAN TEMETTÜ GELİRİ		
FAİZ GELİRLERİ	593.364,03	
KOMİSYON GELİRLERİ		
KONUSU KALMAYAN KARŞILIKLAR	360.953,06	
MENKUL KIYMET SATIŞ KARI		
KAMBİYO KARLARI	8.694,00	
REESKONT FAİZ GELİRLERİ		
ENFLASYON DÜZELMESİ KARLARI		
DİĞER OLAĞAN GELİR VE KARLAR	5.560.545,49	
G. DİĞER FAALİYETLERDEN OLAĞAN GİDER VE ZARARLAR (-)		9.537.348,01
KOMİSYON GİDERLERİ (-)		
KARŞILIK GİDERLERİ (-)	9.535.499,96	
MENKUL KIYMET SATIŞ ZARARI (-)		
KAMBİYO ZARARLARI (-)	1.848,05	
REESKONT FAİZ GİDERLERİ (-)		
ENFLASYON DÜZELTMESİ ZARARLARI (-)		
DİĞER OLAĞAN GİDER VE ZARARLAR (-)		
H. FİNANSMAN GİDERLERİ (-)		213.347,97
KISA VADELİ BORÇLANMA GİDERLERİ (-)	213.347,97	
UZUN VADELİ BORÇLANMA GİDERLERİ (-)		
OLAĞAN KAR VEYA ZARAR		34.980.631,89
I. OLAĞANDIŞI GELİR VE KARLAR		1.918.062,76
ÖNCEKİ DÖNEM GELİR VE KARLAR		
DİĞER OLAĞANDIŞI GELİR VE KARLAR	1.918.062,76	
J. OLAĞANDIŞI GİDER VE ZARARLAR (-)		149.052,74
ÇALIŞMAYAN KISIM GİDER VE ZARARLARI (-)		
ÖNCEKİ DÖNEM GİDER VE ZARARLARI (-)		
DİĞER OLAĞANDIŞI GİDER VE ZARARLARI (-)	149.052,74	
DÖNEM KARI VEYA ZARARI		36.749.641,91
K. DÖNEM KARI, VERGİ VE DİĞER YÜKÜMLÜLÜK KARŞILIKLARI (-)		8.091.199,37
DÖNEM NET KARI VEYA ZARARI		28.658.442,54


Yeminli Mali Müşavir
 Mahir No:26x5